



Tondo per cemento armato



d



Gelmini Srl
Prodotti Siderurgici

dimensioni diametro mm	peso kg/m	dimensioni diametro mm	peso kg/m	dimensioni diametro mm	peso kg/m	dimensioni diametro mm	peso kg/m
6	0,222	14	1,208	22	2,984	28	4,834
8	0,395	16	1,578	24	3,551	30	5,549
10	0,617	18	1,998	25	3,853	32	6,313
12	0,888	20	2,466	26	4,168		



Reti elettrosaldate per pavimentazione

Foglio 2250 x 4000 mm

Tipologia	ø FILI MM	Maglia MM	Sezione mm ² / m	Numero fili		PESO	
				Long.	Trasv.	Totale Kg	Kg/m ²
510	5	100 x 100	196	23	40	28,03	3,11
515	5	150 x 150	131	15	27	18,60	2,07
520	5	200 x 200	98	12	20	14,32	1,59
610	6	100 x 100	283	23	40	40,40	4,49
615	6	150 x 150	189	15	27	26,80	2,98
620	6	200 x 200	142	12	20	20,64	2,29
810	8	100 x 100	502	23	40	71,80	7,98
815	8	150 x 150	335	15	27	47,69	5,30
820	8	200 x 200	252	12	20	36,70	4,01
1020	10	200 x 200	393	12	20	57,38	6,37
1220	12	200 x 200	565	12	20	82,58	9,18

Foglio 2000 x 3000 mm

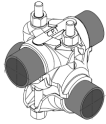
Tipologia	ø FILI MM	Maglia MM	Sezione mm ² / m	Numero fili		PESO	
				Long.	Trasv.	Totale Kg	Kg/m ²
510	5	100 x 100	196	20	30	18,48	3,08
515	5	150 x 150	131	14	20	12,62	2,10
520	5	200 x 200	98	10	15	9,24	1,54
610	6	100 x 100	283	20	30	26,60	4,43
615	6	150 x 150	189	14	20	18,20	3,03
620	6	200 x 200	142	10	15	13,32	2,22
810	8	100 x 100	502	20	30	47,38	7,90
815	8	150 x 150	335	14	20	32,35	5,37
820	8	200 x 200	252	10	15	23,67	3,95
1020	10	200 x 200	393	10	15	37,02	6,17



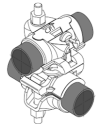
Tubi e accessori per ponteggi




SPINOTTO X TUBO D. 48



GIUNTO ORTOGONALE A 90° X TUBO D. 48



GIUNTO ORTOGONALE GIREVOLE X TUBO D. 48



GIUNTO ORTOGONALE SEMPLICE X TUBO D. 48



BASETTA X TUBO D. 48



TUBO D. 48 X PONTEGGI PREVERNICIATO